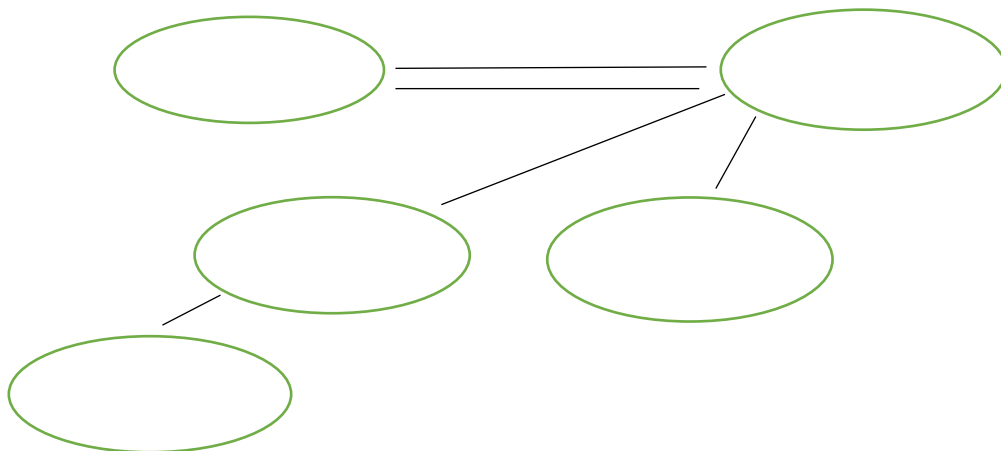


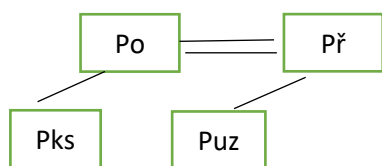
## Grafické znázornění věty jednoduché – pracovní list (dyslektici bez modrých částí)

1. Do volných políček vepiš jednotlivé větné členy této věty: Babička si v novém prostředí brzy zvykla.

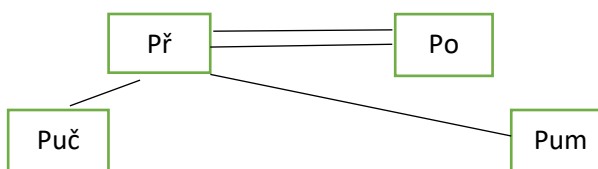


2. Rozhodni, zda jsou věty správně graficky znázorněny, špatný graf škrtni:

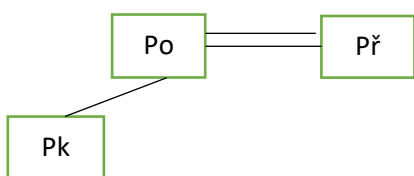
Můj bratr krásně kreslí.



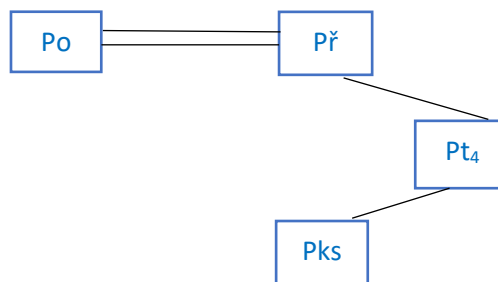
Zítřej půjde Lenka k zubaři.



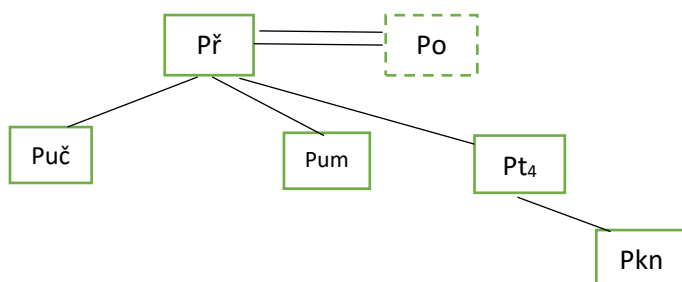
Červené auto prudce zabrzdilo.



Sousedé si koupili novou televizi.



3. Zakroužkuj větu, která odpovídá tomuto grafu:



- a) Náš Adam vyhrál juniorské mistrovství Evropy.  
 b) Včera zapomněla v autobusu tašku s nákupem.  
 c) Koupili jsme v malém obchodě chleba a máslo.